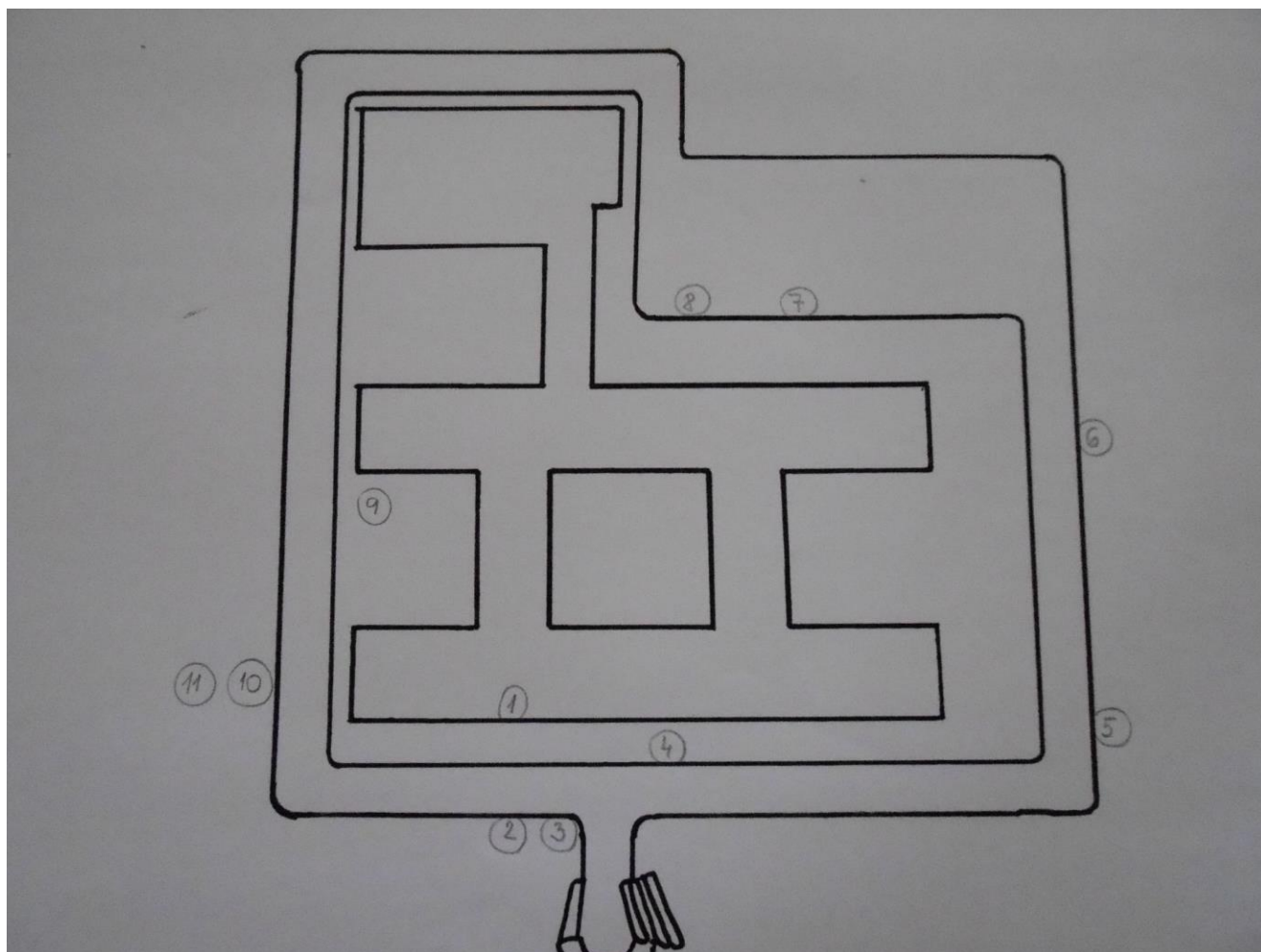


Ekohľadačka na lúkach

Plán hľadačky:

areál ZŠ s MŠ Vráble, Lúky 1226




Obtiažnosť hľadačky: fyzicky nenáročná trasa.

Dĺžka hľadačky: 1 – 1,5 km.


Začiatok hľadačky: hlavný vchod budovy školy.

Čas na hľadanie: prístupná celoročne.



Poznávať stromy, to je hračka,
Už Vás čaká poznávačka.
Pozorne skúmaj stromy, kry,
Zapoj sa do tejto super hry.
Básnička Ti pomôže
A všetok strach premôže.

1.) Tu na štarte stojím sám,
Spoznávať rastliny sa s Vami chystám.
Volajú ma koník z lúk,
Zober náš bilet do rúk.



VEĽA ŠŤASTIA !!!

2.)

Pred školou stojí, stráži svet,
krajšej a vyššej dámy niet.
Zelená farba, menia sa odtiene.
Povedzte, akože volá sa po mene ?
Ostré ihličie a šišky pevné,
lesy i pozemky varuje verne.

(Použi druhé písmenko do záverečnej tajničky pod číslo 9
a piate pod číslo 14.)

--	--	--	--	--	--	--	--

Vydajme sa kúsok ďalej,
Pokračuje stromov alej.




Telo celé sivé mám,
z neba na Vás pozerám.
Ihlice prúžkom zdobené,
do smaragdu zahalené.
Na konároch vzpriamená,
moja šiška vznešená.

J				
---	--	--	--	--

3.) Použi posledné písmeno do tajničky
v závere pod číslom 4.

O pár krokov cez chodník,
Stojí náš tajničkový pomocník.



Nemám veľmi pekný tvar,
vlastne nemám ani tvár.
Pochádzam až z Číny,
nosím hnedé džínsy.
Na nich kožuch zelený,
nie je celkom ihlový.

Tak zavolaj svojho uja,
lebo ja sa volám

--	--	--	--

4.) Použi 2 písmeno do tajničky pod číslo 19.



5.)

Zelená kráľovná pri vlaku stojí,
dňom i nocou plače, veľké slzy roní.
Konáre dlhé, koruna hojná,
pani to nádherná i priebojná.
Je to náš poklad, patrí jej svet,
veď v celom okolí, krajšej
niet.

--	--	--	--

Na zákrute trocha vzadu,
nestojí strom na parádu.
Pomôže nám v ďalšej práci,
pristavme sa pri ňom, žiaci.

(Použi posledné písmenko, pridaj dĺžeň a doplň do tajničky pod číslom 7.)

6.)

V básni je ranená, plače a krváca,
u nás sa usmieva, radosťou buráca.
Nádherná slečna s korunou riedkou,
telo má pokryté bielou omietkou.
Kôra je liečivá, nuž hádajte deti,
aké je meno dámy čo bielou farbou svieti?

--	--	--	--	--

(Použi druhé písmeno v tajničke pod číslo 16 a posledné pod číslo 11.)

7.)

Celý život neplešiviem,
V starobe však zošediviem.
Počas Vianoc doma ma máš,
Pri pohľade na mňa zajasáš.
Ihličie s vetvičkami čo lieči,
Na konároch deň čo deň sa týči.

Pokračuj cestou priamou,
za ďalšou záhadou.
Na konci chodníka,
týči sa tribúna.
Vedľa nej strom,
záhada ukrytá v ňom.

--	--	--	--	--

Posledné písmenko použi dvakrát pod číslo 15 a 18 v záverečnej tajničke.

Prejdi ďalej cestičkou rovnou,
objavíš strom s korunou hojnou.
Vedecký názov tu veľa nezmôže,
PlantNet Ti v tom pomôže.


8.)

--	--	--	--	--

Pri cestách sa vetrom víri,
vrtuľkami radosť šíri.
Na konári má aj sto listov,
dáva pozor na turistov.
Kmeň ten celkom hladký má,
sfarbený je do siva...



9.) V bielych šatách zahalené,
Korunkou riedkou obdarené.
Liečivá kôra a biely jas,
Vyniknú najmä v jarný čas.
Hneď pri škole stoja sestričky,
Nádherné belasé



Od tohto miesta...
Obídeš na cvičenie školský domček,
nájdeš tam ďalší stromček.
Tam, kde sa parkovisko ukrýva,
za ľudským príbytkom ďalšia hádanka sa ukrýva.

							K	Y
--	--	--	--	--	--	--	---	---

(Štvrté písmeno z tajničky použi do záverečnej pod číslo 1.)

Cez chodník prejdi na druhú stranu,
Dostaneš sa k ďalšej drevine – druhu.

10.)

--	--	--	--

Kvety moje ľahko zbadať,
lepšie lieky ťažko hľadať.
Listy láskou prekypujú,
na korune poletujú.
Vôňu krásnu sladkú má,
na slnku sa vyhrieva.

(Použi prvé písmeno pod číslo 11 a tretie pod číslo 8 v záverečnej tajničke.)

Vedľa dreviny sa nachádza krík,
Poklad by tam nehľadal veru nik.

11.)

Trnité vetvičky, voňavé kvietky,
úpenlivo strážim si červené dietky.
Čaj, sirup, víno či med,
na pokrm som vhodný adept.
Vitamínová bomba hotová,
veď som RUŽA

--	--	--	--	--	--	--

(Druhé písmeno pod číslo 17 a posledné pod číslo 2 .)

A na záver...

TAJNIČKA:

1.	2.	3.	4.	5.	6.	7.
		H		D	N	

8.	9.	10.	11.	12.	13.
		K			D

14.

15.	16.	17.	18.	19.


ZŠ s MŠ Vrábľa, Lúky 1226



Cieľom hľadačky je podporovať vzťah k životnému prostrediu, k prírode, miestnej krajine a všímať si okolie a jeho biodiverzitu. Zároveň podporuje environmentálne vzdelávanie pre deti aj dospelých ako aj trvalo udržateľný cestovný ruch vo Vrábľoch.

Poznajte ekologické projekty v miestnej krajine !

VŠÍMAJ SI SVOJE OKOLIE !!!



Hľadačku vytvorili: školský tím – Slavomíra Kušanová , Emma Foltánová, Samuel Chlpík a Adam Major (text, grafika, plán a iné)

ZŠ s MŠ Vrábľa, Lúky 1226

www.zsslvrable.edu.sk

